

FABL KUTUSU




Nasıl Hazırlanır?

1. Hayvan görsellerini keserek bir torbaya veya kutuya koyun. Öğrenciler sırayla gelerek içinden 3 hayvan görseli seçsin ve bu hayvanların kahraman olduğu bir fabl yazsınlar. Bunun için fabl yazma şablonunu kullanabilirsiniz.

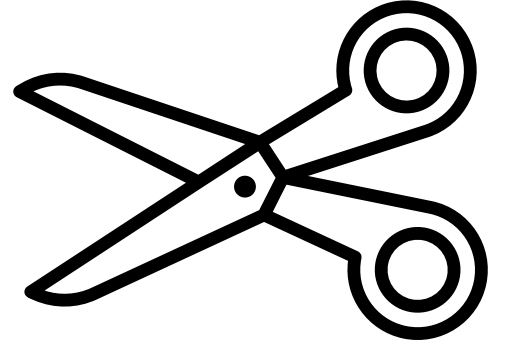
2. Hayvan maskelerini kesip sınıfa getirin. Öğrencilerden hayvan maskelerindeki hayvanların kahraman olduğu bir fabl yazmalarını isteyin. En iyi yazılmış olan fabl sınıfta belirleyip maskeleri kullanarak bu fablın canlandırılmasını isteyin.




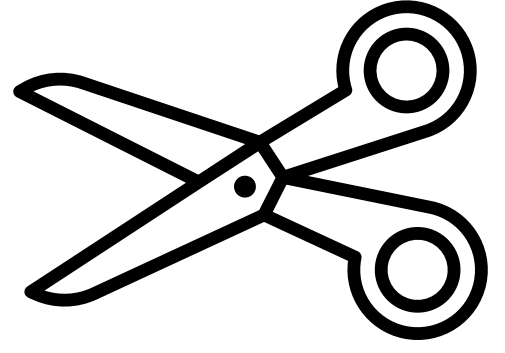





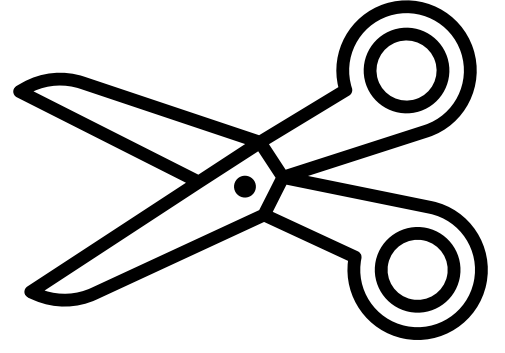
**Hayvan maskelerini keserek
yazdığın bir fablı canlandır.**



**Hayvan maskelerini keserek
yazdığın bir fablı canlandır.**



**Hayvan maskelerini keserek
yazdığın bir fablı canlandır.**



**Hayvan maskelerini keserek
yazdığın bir fablı canlandır.**

